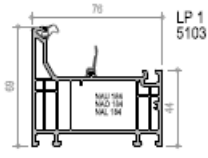
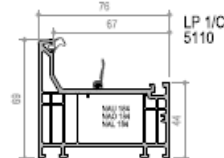
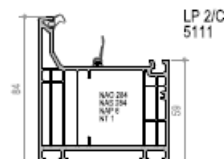
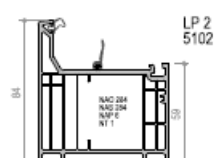
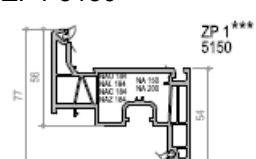
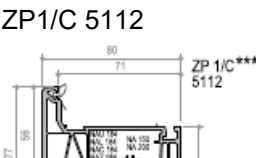
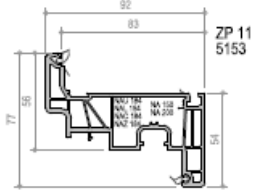
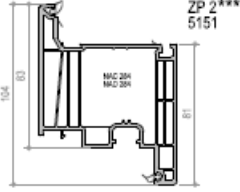
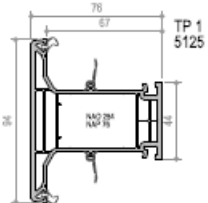
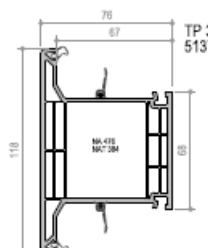
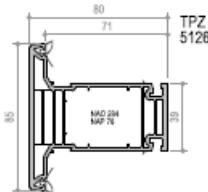
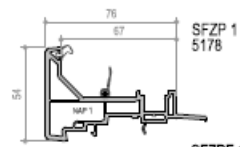
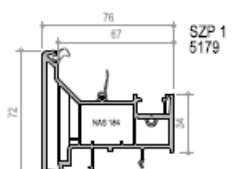


1.1 Kunststoff-Fensterprofile

Tabelle: Hauptprofile gemäß RAL-GZ 716, Technischer Anhang nach Abschnitt A, Verstärkungen nach Anhang H, Aluminium-Deckschalen nach Abschnitt J

Typ	Artikelnummer	Rahmenmaterial	zugelassene Verstärkungen
Blendrahmenprofil	LP1 5103 	PVC U weiß / Kaschiert auf farbigem Grundkörper	NAU184 17041 NAO184 17040 NAL184 17044
Blendrahmenprofil	LP1/C 5110 	PVC U weiß / Kaschiert auf farbigem Grundkörper	NAU184 17041 NAO184 17040 NAL184 17044
Blendrahmenprofil	LP2/C 5111 	PVC U weiß / Kaschiert auf farbigem Grundkörper	NAO284 17051 NAS284 17136
Blendrahmenprofil	LP2 5102 	PVC U weiß / Kaschiert auf farbigem Grundkörper	NAO284 17051 NAS284 17136
Flügelprofil	ZP1 5150 	PVC U weiß / Kaschiert auf farbigem Grundkörper	NAU184 17041 NAL184 17044 NAC184 17042 NAZ184 17128 NA150 15165 NA200 15166
Flügelprofil	ZP1/C 5112 	PVC U weiß / Kaschiert auf farbigem Grundkörper	NAU184 17041 NAL184 17044 NAC184 17042 NAZ184 17128 NA150 15165 NA200 15166
Flügelprofil	ZP11 5153	PVC U weiß / Kaschiert auf farbigem Grundkörper	NAU184 17041 NAL184 17044 NAC184 17042

Typ	Artikelnummer	Rahmenmaterial	zugelassene Verstärkungen
	 <p>ZP 11 5153</p>		NAZ184 17128 NA150 15165 NA200 15166
Flügelprofil	<p>ZP2 5151</p>  <p>ZP 2*** 5151</p>	PVC U weiß / Kaschiert auf farbigem Grundkörper	NAC284 17046 NAD284 17055

Typ	Artikelnummer	Rahmenmaterial	zugelassene Verstärkungen
T-Profil/ Kämpferprofil	TP1 5125 	PVC U weiß / Kaschiert auf farbigem Grundkörper	NAO284 17051 NAP76 17202
T-Profil/ Kämpferprofil	TP3 5137 	PVC U weiß / Kaschiert auf farbigem Grundkörper	NA476 15961 NAT384 17047
T-Profil/ Kämpferprofil	TPZ1 5126 	PVC U weiß / Kaschiert auf farbigem Grundkörper	NAO284 17051 NAP76 17202
Stulpprofil	SFZP1 5178 	PVC U weiß / Kaschiert auf farbigem Grundkörper	NAP1 17201
Stulpprofil	SZP1 5179 	PVC U weiß / Kaschiert auf farbigem Grundkörper	NAS184 17045



Hersteller: Deceuninck Germany GmbH

System: Elegant

Stand: 02.11.2020

Seite 4 von 4

1.2 Vorgaben für die Verstärkungen

Tabelle: Wesentliche Merkmale für die Verstärkungsrichtlinien gemäß RAL-GZ 716 Abschnitt H

Profil	Material / Farbe	Verstärkung ab Rahmenmaß	Einstand der Verstärkung	Verschraubungsabstand	
				untereinander	aus den Ecken
Blendrahmen-Profile	weiß	optional	50 mm	max. 500 mm	max. 100 mm
	farbig	generell	50 mm	max. 300 mm	max. 100 mm
Flügel-Profile	weiß	900 x 1250	50 mm	max. 500 mm unten horizontal max. 300 mm	max. 100 mm
	farbig	generell	50 mm	max. 300 mm	max. 100 mm
T-Profile	weiß	generell	40 mm	max. 500 mm	
	farbig	generell	40 mm	max. 300 mm	
Stulp-Profile	weiß	nach Statik	50 mm	max. 500 mm	
	farbig	generell	50 mm	max. 300 mm	